

Abri métal grand volume toit 2 pentes ARROW EZEE

7,44 m² / double porte ouvrante largeur 161,3 cm et grande hauteur 177,2 cm / Garantie : 12 ans contre la perforation par la rouille

REFERENCE :

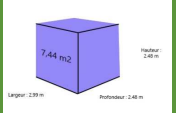




AM2924GA

GENCOD LDD

3701406701535



Photo non contractuelle

				
<p>surface utile 6,6 m² volume stockage 14,2 m³</p>	<p>zoom aération</p>	<p>peinture haute performance</p>	<p>assemblage rapide</p>	<p>made in USA</p>

DESCRIPTIF

Depuis de nombreuses années, FORESTA propose des produits en bois et en métal alliant qualité, finition, compétitivité et respect de l'environnement. Spécialiste de l'aménagement de votre jardin depuis de nombreuses années, FORESTA vous propose sa nouvelle gamme d'abris acier ARROW EZEE SHED, conçus et fabriqués aux U.S.A pour la qualité des matériaux utilisés, leur finition et leur design contemporain. Grâce à une conception révolutionnaire, les abris ARROW EZEE SHED s'assemblent facilement, en 2 fois moins de temps qu'un abri standard tout en garantissant une solidité incomparable. Les doubles portes en acier maximisent la capacité de passage de l'abri AM2924GA, pour vous permettre d'utiliser au mieux la surface de stockage en rangeant de larges pièces. Sa structure réalisée sur la base d'un acier de 0,71 mm d'épaisseur, galvanisé à chaud, confirme la rigidité de l'abri tout en obtenant de hautes performances de résilience face à tous types d'agressions extérieures. Les panneaux qui composent la couverture et l'habillage de l'abri AM2924GA sont en acier de 0,21 mm d'épaisseur, ondulés pour accroître la rigidité de l'ensemble et traités anti corrosion par électrozingage. La finition est réalisée à partir d'une peinture époxy SHEWIN WILLIAMS, du groupe PPG, leader mondial des produits de revêtement, qui garantit la tenue de ses produits contre les UV, les risques de décoloration et les risques de fissures. Spécialement étudié pour l'extérieur, et d'une qualité supérieure, le revêtement de l'abri AM2924GA résistera aux pourritures fruitières, aux excréments des volatiles et aux agressions saisonnières. Composé d'un habillage anthracite, de montants crème, et d'un design contemporain, l'abri AM2924GA s'intégrera parfaitement dans votre jardin. Une fois monté, vous disposerez d'un abri robuste, esthétique, disposant d'un large volume de rangement de 14,2 m³. L'abri AM2924GA est garanti 12 ans contre la perforation par la rouille.

LES + PRODUIT

- Facilité et rapidité de montage,
- Livré avec double porte ouvrante large 161,3 cm pour faciliter le passage de produits encombrants,
- Double porte renforcée par une structure en acier, grande hauteur de porte à taille humaine 177,2 cm,
- Toit incliné pour réduire l'accumulation d'eau,
- Matériaux de construction de haute qualité et performance,
- Design et coloris contemporains,
- Peinture ANTI-UV,
- L'ensemble des composants est recyclable,
- Assemblage très facile grâce aux pièces prédécoupées et préperçées,
- Garantie : 12 ans contre la perforation par la rouille.

CARACTERISTIQUES

Capacité	vélo, moto, scooter, tondeuse, motoculteur, outillage de jardinage et bricolage
Matière	structure en acier galvanisé à chaud - habillage en acier traité anti corrosion et époxy.
Epaisseur tôle	structure 0,71 mm habillage 0,21 mm portes 0,14 mm
Surface utile (m ²)	6,60 m ²
Dimensions hors-tout (LxHxH cm)	largeur 2,991 x profondeur 2,489 x hauteur faitage 2,489 m
Dimensions intérieures (LxHxH cm)	largeur 2,896 x profondeur 2,286 x hauteur faitage 2,464 m
Hauteur faitage (m)	2,489 m
Portes (cm)	161,3 x H 177,2 cm
Assemblage	par clipsage et vissage
Installation	A fixer au sol (quincaillerie non fournie)

ESTHETIQUE

Coloris anthracite montants crème

Dimensions de l'emballage (cm) 190,2 x 76,2 x 19,7
Poids (kg) 104,8
Garantie 12 ans contre la perforation par la rouille

CARACTERISTIQUES GENERALES

A monter soi-même Oui
Commentaire de montage Notice de montage

